

## Xtrackers DBLCI Commodity Optimum Yield Swap UCITS ETF 1C – EUR Hedged

### Xtrackers - Deutsche AM Exchange Traded Funds

Xtrackers sind Exchange Traded Funds (ETFs) – eine Index Tracking-Lösung der Deutsche Asset Management. Xtrackers ETFs kombinieren die Vorteile von Aktien und Fonds in nur einem Produkt und können als Fonds wie Aktien an der Börse fortlaufend gehandelt werden. Beim Börsenhandel fallen keine Ausgabe- oder Rücknahmeaufschläge an, lediglich die üblichen Transaktionsgebühren wie beim Kauf einer Aktie. ETFs ermöglichen eine transparente und flexible Partizipation an der Wertentwicklung von Marktindizes bei gleichzeitig geringen Gebühren. Seit dem Markteintritt im Januar 2007 ist Xtrackers mit über 150 ausstehenden Produkten und einem verwalteten Vermögen von mehr als EUR 69,64 Mrd (Stand 28. Februar 2018) der zweitgrößte Anbieter von ETFs in Europa und unter den Top ETF Anbietern weltweit

Fonds Informationen	
Fondsname	Xtrackers DBLCI Commodity Optimum Yield Swap UCITS ETF
ISIN	LU0292106167
UCITS IV	Ja
Fondswährung	EUR
Währungsbesichert	Ja- Monatlicher Euro Hedge
NAV/Abbildungsverhältnis	ca. 1 /10
Portfoliostruktur	Substitute Basket + Swap
Fondauflegung	29. Juni 2007
Pauschalgebühr	0,55% p.a.
Ende des Geschäftsjahr	31. Dezember
Anzahl der Indexbestandteile	14
NAV pro Anteil	EUR 18,70 (28. Februar 2018)
Gesamtes Fondsvolumen	EUR 358.431.779 (28. Februar 2018)

### Chancen und Risiken von Exchange Traded Funds

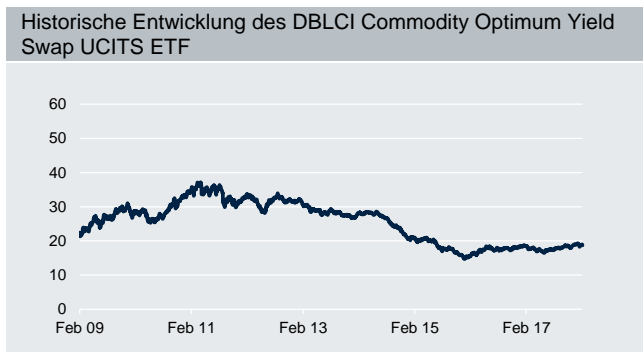
- Der Fonds verfügt über keine Garantie, und Ihre Anlage ist dem Risiko eines Wertverlusts ausgesetzt. Der Wert Ihrer Anlage kann sowohl fallen als auch steigen.
- Der Fonds investiert in Rohstoffe. Rohstoffpreise reagieren unter anderem auf verschiedene ökonomische Faktoren, wie etwa Angebot und Nachfrage, Wetterbedingungen und andere Naturereignisse, Agrar-, Handels-, Steuer- und Geldpolitik sowie weitere politische Entscheidungen und andere unvorhersehbare Ereignisse, die allesamt Ihre Anlage beeinflussen können.
- Der Fonds setzt Finanzkontrakte (auch bekannt als Derivategeschäfte) mit der Absicht ein, die Auswirkungen von Wechselkursschwankungen zwischen der Währung seiner Vermögenswerte und der Währung der Anteile zu verringern. Diese Bemühungen können ohne Erfolg bleiben und verhindern, dass der Fonds von der Kurssteigerung einer bestimmten Währung profitiert, oder zur Folge haben, dass der Fonds Verluste aus dem Kursrückgang einer bestimmten Währung erleidet.
- Der Fonds schließt ein Derivategeschäft mit einer Vertragspartei (anfänglich die Deutsche Bank) ab. Falls die Vertragspartei keine Zahlungen leisten kann (zum Beispiel im Falle einer Insolvenz), kann dies zu einem Verlust in Ihrer Anlage führen.

Wertentwicklung zum 28. Februar 2018						
	02/13 - 02/14	02/14 - 02/15	02/15 - 02/16	02/16 - 02/17	02/17 - 02/18	Since ETF launch
DBLCI – OY Balanced Euro Hedged Index	-7,49%	-24,63%	-24,95%	18,50%	1,87%	-32,25%
DBLCI Commodity Optimum Yield Swap UCITS ETF	-8,00%	-25,07%	-25,38%	17,87%	1,31%	-36,17%

Quelle: Deutsche Asset Management, Indexanbieter, Stand 28. Februar 2018

Die Wertentwicklung der Vergangenheit ist kein verlässlicher Indikator für die zukünftige Wertentwicklung. Die oben gezeigte Wertentwicklung ist nach Abzug von Fondsgebühren und etwaigen Indexreplikationskosten angegeben.

Die ETF Wertentwicklung ist inklusive reinvestierter Dividenden berechnet. Die Berechnung der Index Wertentwicklung erfolgt auf Total Return Basis.



Quelle: Indexanbieter, Stand 28. Februar 2018

### DBLCI – OY BALANCED (EUR) Index

Der Deutsche Bank Liquid Commodity Index™- Optimum Yield balanced (der "Index") spiegelt die Wertentwicklung von 14 Commodities wider: WTI Crude Oil, Brent Crude Oil, Heizöl, RBOB Gasoline, Erdgas, Aluminium, Kupfer, Zink, Gold, Silber, **Weizen, Getreide**, Sojabohnen und Zucker. Die Umbalancierung des Portfolios wird nach der Optimum Yield Methode vorgenommen. Diese verfolgt das Ziel, positive Rolleffekte zu maximieren und negative Rolleffekte zu minimieren.

Der Index wird in Euro ausgedrückt und täglich von der Deutsche Bank London AG auf der Grundlage des täglichen Schlusstandes jeder Indexware und eines Währungsbetrages berechnet. Der Währungsbetrag wird unter Bezugnahme auf die Entwicklung der Wechselkurse zwischen dem US-Dollar (der Währung, auf die die Warenrenditen laufen) und dem Euro berechnet. Der Währungsbetrag dient dazu, die Erträge gegen Schwankungen des Wechselkurses des US-Dollars gegenüber dem Euro abzusichern, indem Devisenwechselkurse monatlich für einen Monat im Voraus festgeschrieben werden.

Der Index nimmt eine monatliche Währungsabsicherung vor. Dabei wird der Indexstand zum Monatsende über Terminkontrakte mit einmonatiger Laufzeit in Euro abgesichert. Wertänderungen zwischen den Sicherungszeitpunkten werden dabei nicht berücksichtigt.

Weitere Informationen unter <http://index.db.com>.

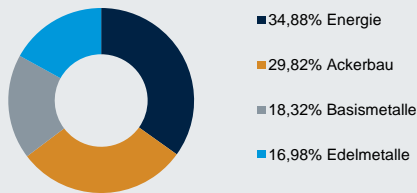
Notierungs- und Handelsinformationen									
Börse	NSIN	Börsenkürzel	Handelswährung	Handelszeiten (Ortszeit)	Settlement	Bloomberg Ticker	Reuters RIC	iNAV Reuters	
Xetra	DBX1LC	DXSM	EUR	9:00 – 17:30	-	XDBC GY	XDBC.DE	XDBCAV.DE	
Italian Stock Exchange	-	XDBC	EUR	9:00 – 17:30	T+2	XDBC IM	XDBC.MI	XDBCAV.DE	
BX Berne Exchange	3067435	XDBC	CHF	9:00 – 14:30	T+2	XDBC BW	XDBC.BW	XDBCCHFINAV=SOLA	

### Zulassungen zum Vertrieb

Dänemark, Deutschland, Finnland, Frankreich, Großbritannien, Irland, Italien, Luxemburg, Niederlande, Norwegen, Österreich, Schweden, Schweiz, Spanien



## Sektorenallokation



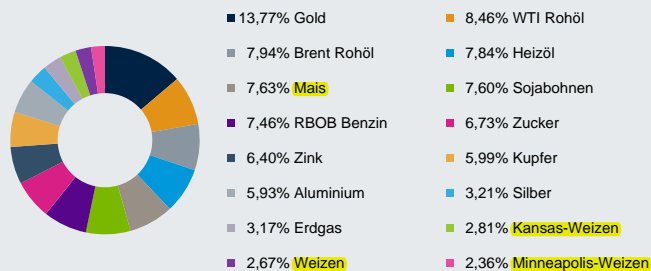
Quelle: Deutsche Asset Management, Indexanbieter, Stand 28. Februar 2018

## Indexzusammensetzung

Indexname	Rohstoff	Gewicht
DBLCI-OY GC (Gold)	Gold	13,77%
DBLCI-OY CL (WTI Sweet Light Crude)	WTI Rohöl	8,46%
DBLCI-OY LCO (Brent Crude)	Brent Rohöl	7,94%
DBLCI-OY HO (Heating Oil)	Heizöl	7,84%
DBLCI-OY C (Corn)	Mais	7,63%
DBLCI-OY S (Soybeans)	Sojabohnen	7,60%
DBLCI-OY RB (RBOB Gasoline)	RBOB Benzin	7,46%
DBLCI-OY SB (Sugar #11)	Zucker	6,73%
DBLCI-OY MZN (Zinc)	Zink	6,40%
DBLCI-OY MCU (Copper - Grade A)	Kupfer	5,99%
DBLCI-OY MAL (Aluminium)	Aluminium	5,93%
DBLCI-OY SI (Silver)	Silber	3,21%
DBLCI-OY NG (Natural Gas)	Erdgas	3,17%
DBLCI-OY KW (Wheat (Kansas))	Kansas-Weizen	2,81%
DBLCI-OY W (Wheat)	Weizen	2,67%
DBLCI-OY MW (Minneapolis Wheat)	Minneapolis-Weizen	2,36%

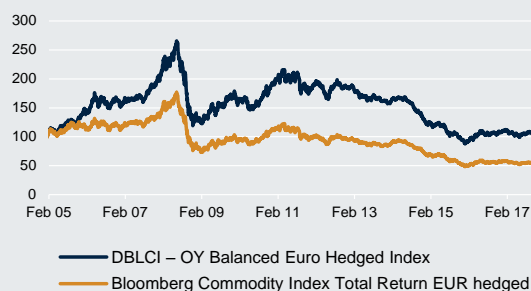
Quelle: Deutsche Asset Management, Indexanbieter, Stand 28. Februar 2018

## Indexzusammensetzung DBLCI – OY Balanced



Quelle: Deutsche Asset Management, Indexanbieter, Stand 28. Februar 2018

## Historische Entwicklung des DBLCI – OY Balanced Euro Hedged Index und des Bloomberg Commodity Index Total Return EUR Index (BCOMHET)



Quelle: Deutsche Asset Management, Indexanbieter, Stand 28. Februar 2018

Die Wertentwicklung der Vergangenheit ist kein verlässlicher Indikator für die zukünftige Wertentwicklung. Die oben gezeigte Wertentwicklung ist nach Abzug von Fondsgebühren und etwaigen Indexreplikationskosten angegeben.

### Mehr Informationen zu Xtrackers ETFs

Deutsche Asset Management Website: [www.Xtrackers.com](http://www.Xtrackers.com)  
 Mainzer Landstraße 11-17 E-Mail: [Xtrackers@db.com](mailto:Xtrackers@db.com)  
 60329 Frankfurt am Main  
 Hotline: +49 69 910 30549  
 Fax: +49 69 910 41276

## Index Information

Index Name	DBLCI-OY Balanced Index
Index Type	Total Return
Index Reuters RIC	.DBLCTRAE
Index Bloomberg Ticker	DBLCTRAE <INDEX> GO
Indexanbieter	DBIQ

Quelle: Deutsche Asset Management, Indexanbieter; stand 28. Februar 2018

### Zusätzliche Informationen zur Pauschalgebühr

Anleger sollten sich bewusst sein, dass zusätzlich zur Pauschalgebühr auch andere Kosten anfallen können, die sich negativ auf die Performance des ETF in Bezug auf den zugrunde liegenden Index auswirken können. Beispiele dafür inkludieren: Brokerage und andere Transaktionskosten, Finanztransaktionssteuer oder Stempelsteuer sowie auch potenzielle Unterschiede in der tatsächlichen Besteuerung von Gewinnen oder Dividenden im Vergleich zu der Besteuerung von Kapital die im zugrunde liegenden Index angenommen wurden. Die genauen Auswirkungen dieser Kosten kann nicht verlässlich geschätzt werden, da diese von einer Vielzahl von nichtstatischen Faktoren abhängen. Anleger werden angeregt, für Details die geprüften Jahres- und ungeprüften Halbjahresberichte zu konsultieren.

### Disclaimer

© Deutsche Asset Management 2018. Stand aller Informationen: 28. Februar 2018

Bei dem vorliegenden Dokument handelt es sich um eine Werbemittelung. Die in diesem Dokument enthaltenen Angaben stellen keine Anlageberatung dar. Die vollständigen Angaben zum Teilfonds einschließlich der Risiken sind dem Verkaufsprospekt sowie den wesentlichen Anlegerinformationen in der geltenden Fassung zu entnehmen. Diese stellen die allein verbindlichen Verkaufsdokumente des Teilfonds dar. Anleger können diese Dokumente sowie Kopien der Satzung und die jeweiligen, zuletzt veröffentlichten Jahres- und Halbjahresberichte bei der Zahl- und Informationsstelle, (Deutsche Asset Management, TSS/Global Equity Services, Taunusanlage 12, 60325 Frankfurt am Main (Deutschland)) kostenlos in Papierform und deutscher Sprache erhalten und unter [www.etf.db.com](http://www.etf.db.com) heruntergeladen. Alle Meinungsäußerungen geben die aktuelle Einschätzung der Deutsche Asset Management wieder, die sich ohne vorherige Ankündigung ändern können. Wie im jeweiligen Verkaufsprospekt erläutert, unterliegt der Vertrieb des oben genannten Teilfonds in bestimmten Rechtsordnungen Beschränkungen. So darf der hierin genannte Teilfond weder innerhalb der USA, noch an oder für Rechnung von US-Personen oder in den USA ansässigen Personen zum Kauf angeboten oder an diese verkauft werden. Dieses Dokument und die in ihm enthaltenen Informationen dürfen nur in solchen Staaten verbreitet oder veröffentlicht werden, in denen dies nach den jeweils anwendbaren Rechtsvorschriften zulässig ist. Der direkte oder indirekte Vertrieb dieses Dokuments in den USA, Großbritannien, Kanada oder Japan, sowie dessen Übermittlung an oder für Rechnung von US-Personen oder an in den USA ansässige Personen, sind untersagt. Alle hier abgebildeten Kurse und Preise werden nur zu Informationszwecken zur Verfügung gestellt und dienen nicht als Indikator handelbarer Kurse / Preise. Wertentwicklungen der Vergangenheit sind kein verlässlicher Indikator für die künftige Wertentwicklung. Die Berechnung der Wertentwicklung erfolgt nach der BVI (Bundesverband Investment und Asset Management) Methode, d.h. ohne Berücksichtigung des Ausgabeaufschlages. Individuelle Kosten wie beispielsweise Gebühren, Provisionen und andere Entgelte sind in der Darstellung nicht berücksichtigt und würden sich bei Berücksichtigung negativ auf die Wertentwicklung auswirken. Es werden keine direkten oder indirekten Empfehlungen hinsichtlich eines einzelnen [der] in diesem Dokument genannten Teilfonds abgegeben, sodass die Vorschriften zur Analyse von Finanzinstrumenten nach § 34b WpHG nicht zur Anwendung kommen. Bei den in diesem Dokument enthaltenen Informationen handelt es sich um eine Werbemittelung und nicht um eine Finanzanalyse. Diese Werbemittelung unterliegt weder allen gesetzlichen Anforderungen zur Gewährleistung der Unvoreingenommenheit von Finanzanalysen noch einem Verbot des Handels vor der Veröffentlichung von Finanzanalysen. Der in diesem Dokument genannte Teilfond bildet die Wertentwicklung des in seinem Namen genannten Index ab. Der Index-Sponsor haftet nicht für Fehler in seinem Index und ist nicht verpflichtet, auf entsprechende Fehler aufmerksam zu machen. Der Index ist eine eingetragene Marke des Indexanbieters („Lizenzgeber“). Der in diesem Dokument genannte Teilfond wird in keiner Weise von dem bzw. den Lizenzgeber(n) des hier aufgeführten Index gesponsert, empfohlen, verkauft oder beworben. Der Lizenzgeber des hier aufgeführten Index gibt keinerlei Zusicherungen oder Gewährleistungen in Bezug auf Ergebnisse, die durch die Nutzung ihres Index und/oder der Indexstände oder in anderer Hinsicht an einem bestimmten Tag erzielt wurden. db x-trackers® ist eine eingetragene Marke der Deutsche Asset Management. Der eingetragene Geschäftssitz von db x-trackers (RCS-Nr.: B-119.889), einer in Luxemburg registrierten Gesellschaft, befindet sich in 49, avenue J.F. Kennedy, L-1855 Luxemburg, Luxemburg.

### Index Disclaimer

Der in diesem Dokument genannte Teilfonds bildet jeweils die Wertentwicklung des in seinem Namen enthaltenen Index ab. Die Indizes sind eingetragene Marken der jeweiligen Lizenzgeber. Die in diesem Dokument genannten Teilfonds werden in keiner Weise von dem bzw. den Index-Sponsor(en) der hier aufgeführten Indizes gesponsert, empfohlen, verkauft oder beworben (mit Ausnahme der Deutsche Asset Management). Die Index-Sponsoren der hier aufgeführten Indizes (einschließlich der Deutsche Asset Management) geben keinerlei Zusicherungen oder Gewährleistungen in Bezug auf Ergebnisse, die durch die Nutzung ihrer Indizes und/oder der Indexstände an einem bestimmten Tag erzielt wurden, oder in anderer Hinsicht. Die Index-Sponsoren haften nicht für Fehler in ihren Indizes und sind nicht verpflichtet, auf entsprechende Fehler aufmerksam zu machen.

