

db x-trackers db Commodity Booster Bloomberg UCITS ETF (EUR)

Xtrackers - Deutsche AM Exchange Traded Funds

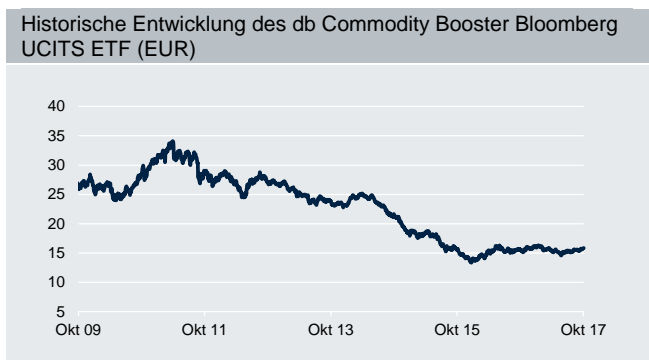
Xtrackers sind Exchange Traded Funds (ETFs) – eine Index Tracking-Lösung der Deutsche Asset Management. Xtrackers ETFs kombinieren die Vorteile von Aktien und Fonds in nur einem Produkt und können als Fonds wie Aktien an der Börse fortlaufend gehandelt werden. Beim Börsenhandel fallen keine Ausgabe- oder Rücknahmeaufschläge an, lediglich die üblichen Transaktionsgebühren wie beim Kauf einer Aktie. ETFs ermöglichen eine transparente und flexible Partizipation an der Wertentwicklung von Marktindizes bei gleichzeitig geringen Gebühren. Seit dem Markteintritt im Januar 2007 ist Xtrackers mit über 200 ausstehenden Produkten und einem verwalteten Vermögen von mehr als EUR 65,39 Mrd (Stand 31. Oktober 2017) der zweitgrößte Anbieter von ETFs in Europa und unter den Top fünf ETF Anbietern weltweit.

Fonds Informationen	
Fondsname	db x-trackers db Commodity Booster Bloomberg UCITS ETF (EUR)
ISIN	LU0429790743
UCITS IV	Ja
Fondswährung	EUR
Währungsbesichert	Ja- Monatlicher Euro Hedge
NAV/Abbildungsverhältnis	ca. 1 /10
Portfoliostruktur	Substitute Basket + Swap
Fondauflegung	9. Juli 2009
Pauschalgebühr	0,95% p.a.
Ende des Geschäftsjahr	31. Dezember
Anzahl der Indexbestandteile	22
NAV pro Anteil	EUR 15,84 (31. Oktober 2017)
Gesamtes Fondsvolumen	EUR 57.808.461 (31. Oktober 2017)

Chancen und Risiken von Exchange Traded Funds

- Der Fonds verfügt über keine Garantie, und Ihre Anlage ist dem Risiko eines Wertverlusts ausgesetzt. Der Wert Ihrer Anlage kann sowohl fallen als auch steigen.
- Der Fonds investiert in Rohstoffe. Rohstoffpreise reagieren unter anderem auf verschiedene ökonomische Faktoren, wie etwa Angebot und Nachfrage, Wetterbedingungen und andere Naturereignisse, Agrar-, Handels-, Steuer- und Geldpolitik sowie weitere politische Entscheidungen und andere unvorhersehbare Ereignisse, die allesamt Ihre Anlage beeinflussen können.
- Der Fonds setzt Finanzkontrakte (auch bekannt als Derivategeschäfte) mit der Absicht ein, die Auswirkungen von Wechselkursschwankungen zwischen der Währung seiner Vermögenswerte und der Währung der Anteile zu verringern. Diese Bemühungen können ohne Erfolg bleiben und verhindern, dass der Fonds von der Kurssteigerung einer bestimmten Währung profitiert, oder zur Folge haben, dass der Fonds Verluste aus dem Kursrückgang einer bestimmten Währung erleidet.
- Der Fonds schließt ein Derivategeschäft mit einer Vertragspartei (anfänglich die Deutsche Bank) ab. Falls die Vertragspartei keine Zahlungen leisten kann (zum Beispiel im Falle einer Insolvenz), kann dies zu einem Verlust in Ihrer Anlage führen.

Wertentwicklung zum 31. Oktober 2017						
	10/12 - 10/13	10/13 - 10/14	10/14 - 10/15	10/15 - 10/16	10/16 - 10/17	Since ETF launch
db Commodity Booster - Bloomberg Euro Hedged Index	-12,15%	-8,54%	-25,97%	-0,30%	3,31%	-24,29%
db Commodity Booster Bloomberg UCITS ETF (EUR)	-13,01%	-9,41%	-26,74%	-1,25%	2,33%	-30,14%



Quelle: Indexanbieter, Stand 31. Oktober 2017

Quelle: Deutsche Asset Management, Indexanbieter, Stand 31. Oktober 2017

Die Wertentwicklung der Vergangenheit ist kein verlässlicher Indikator für die zukünftige Wertentwicklung. Die oben gezeigte Wertentwicklung ist nach Abzug von Fondsgebühren und etwaigen Indexreplikationskosten angegeben.

Die ETF Wertentwicklung ist inklusive reinvestierter Dividenden berechnet. Die Berechnung der Index Wertentwicklung erfolgt auf Total Return Basis.

Deutsche Bank Commodity Booster Bloomberg EUR Index

Der DB Commodity Booster Bloomberg EUR Index soll die Wertentwicklung bestimmter Rohstoffe abbilden. Er enthält 22 Rohstoffe, die die fünf umfassenden Warengruppen Energie, Edelmetalle, Basismetalle, **Agrarrohstoffe** und Lebewild darstellen. Der Index wird von der Deutsche Bank AG, Niederlassung London, gesponsert. Der Index nutzt die Marktgewichtungen des Benchmarkindex, des Bloomberg Commodity Index™ (der „Benchmarkindex“). Der Index enthält dieselben Rohstoffe wie der Benchmarkindex. Eine Tabelle mit den aktuellen Gewichtungen der 22 im Index enthaltenen Rohstoffe steht unter <https://staging.index.db.com/> zur Verfügung. Am 10. Geschäftstag eines jeden Kalenderjahres werden verschiedene im Index enthaltene Rohstoffe neu gewichtet, sodass die Gewichtungen der entsprechenden Rohstoffe im Benchmarkindex abgebildet werden.

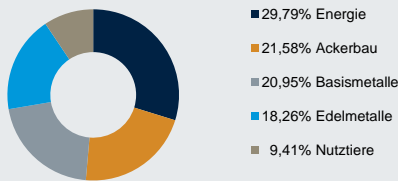
Notierungs- und Handelsinformationen								
Börse	NSIN	Börsenkürzel	Handelswährung	Handelszeiten (Ortszeit)	Settlement	Bloomberg Ticker	Reuters RIC	iNAV Reuters
Xetra	DBX0CZ	DBZN	EUR	9:00 – 17:30	T+2	XCBE GY	XCBE.DE	XCBUBSCI.DE
BX Berne eXchange	10362077	-	EUR	9:00 – 17:00	T+2	XCBE BN	XCBE BW	XCBUBSCI.DE

Zulassungen zum Vertrieb

Dänemark, Deutschland, Finnland, Frankreich, Großbritannien, Irland, Italien, Luxemburg, Niederlande, Norwegen, Österreich, Schweden, Schweiz, Spanien



Sektorenallokation



Quelle: Deutsche Asset Management, Indexanbieter, Stand 31. Oktober 2017

Indexzusammensetzung

Indexname	Rohstoff	Gewicht
DBLCI-OY GC (Gold)	Gold	11,58%
DBLCI-OY MCU (Copper - Grade A)	Kupfer	9,08%
DBLCI-OY LCO (Brent Crude)	Brent Rohöl	8,24%
DBLCI-OY CL (WTI Sweet Light Crude)	WTI Rohöl	7,00%
DBLCI-OY C (Corn)	Mais	6,62%
DBLCI-OY NG (Natural Gas)	Erdgas	6,47%
DBLCI-OY S (Soybeans)	Sojabohnen	5,59%
DBLCI-OY MAL (Aluminium)	Aluminium	5,47%
Bloomberg Live Cattle Subindex	Lebendrinder	4,53%
DBLCI-OY RB (RBOB Gasoline)	RBOB Benzin	4,16%
DBLCI-OY SI (Silver)	Silber	4,04%
DBLCI-OY HO (Heating Oil)	Heizöl	3,92%
DBLCI-OY MZN (Zinc)	Zink	3,26%
DBLCI-OY MNI (Primary Nickel)	Nickel	3,13%
DBLCI-OY W (Wheat)	Weizen	2,83%
Bloomberg Soybean Oil Subindex	Sojabohnenöl	2,66%
DBLCI-OY SI (Silver)	Silber	2,64%
DBLCI-OY SB (Sugar #11)	Zucker	2,33%
Bloomberg Lean Hogs Subindex	Schweinehälften	2,22%
DBLCI-OY KC (Coffee "C")	Kaffee	1,83%
DBLCI-OY CT (Cotton #2)	Baumwolle	1,40%
DBLCI-OY KW (Wheat (Kansas))	Kansas-Weizen	0,98%

Quelle: Deutsche Asset Management, Indexanbieter, Stand 31. Oktober 2017

Index Information

Index Name	DBLCI-OY Balanced Index
Index Type	Total Return
Index Reuters RIC	.DBLCTRAE
Index Bloomberg Ticker	DBLCTRAE <INDEX> GO
Indexanbieter	Deutsche Bank AG

Quelle: Deutsche Asset Management, Indexanbieter; stand 31. Oktober 2017

Zusätzliche Informationen zur Pauschalgebühr

Anleger sollten sich bewusst sein, dass zusätzlich zur Pauschalgebühr auch andere Kosten anfallen können, die sich negativ auf die Performance des ETF in Bezug auf den zugrunde liegenden Index auswirken können. Beispiele dafür inkludieren: Brokerage und andere Transaktionskosten, Finanztransaktionssteuer oder Stempelsteuer sowie auch potenzielle Unterschiede in der tatsächlichen Besteuerung von Gewinnen oder Dividenden im Vergleich zu der Besteuerung von Kapital die im zugrunde liegenden Index angenommen wurden. Die genauen Auswirkungen dieser Kosten kann nicht verlässlich geschätzt werden, da diese von einer Vielzahl von nichtstatischen Faktoren abhängen. Anleger werden angeregt, für Details die geprüften Jahres- und ungeprüften Halbjahresberichte zu konsultieren.

Disclaimer

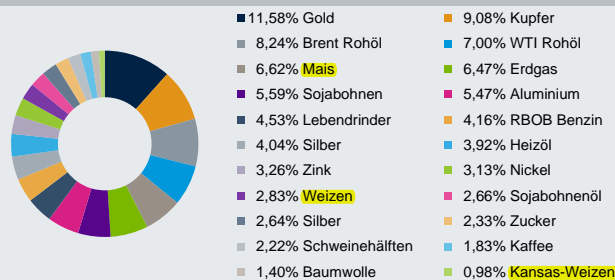
© Deutsche Asset Management 2017. Stand aller Informationen: 31. Oktober 2017

Bei dem vorliegenden Dokument handelt es sich um eine Werbemitteilung. Die in diesem Dokument enthaltenen Angaben stellen keine Anlageberatung dar. Die vollständigen Angaben zum Teilfonds einschließlich der Risiken sind dem Verkaufsprospekt sowie den wesentlichen Anlegerinformationen in der geltenden Fassung zu entnehmen. Diese stellen die allein verbindlichen Verkaufsdokumente des Teilfonds dar. Anleger können diese Dokumente sowie Kopien der Satzung und die jeweiligen, zuletzt veröffentlichten Jahres- und Halbjahresberichte bei der Zahl- und Informationsstelle, (Deutsche Asset Management, TSS/Global Equity Services, Taunusanlage 12, 60325 Frankfurt am Main (Deutschland)) kostenlos in Papierform und deutscher Sprache erhalten und unter www.etf.db.com herunterladen. Alle Meinungsäußerungen geben die aktuelle Einschätzung der Deutsche Asset Management wieder, die sich ohne vorherige Ankündigung ändern können. Wie im jeweiligen Verkaufsprospekt erläutert, unterliegt der Vertrieb des oben genannten Teilfonds in bestimmten Rechtsordnungen Beschränkungen. So darf der hierin genannte Teilfond weder innerhalb der USA, noch an oder für Rechnung von US-Personen oder in den USA ansässigen Personen zum Kauf angeboten oder an diese verkauft werden. Dieses Dokument und die in ihm enthaltenen Informationen dürfen nur in solchen Staaten verbreitet oder veröffentlicht werden, in denen dies nach den jeweils anwendbaren Rechtsvorschriften zulässig ist. Der direkte oder indirekte Vertrieb dieses Dokuments in den USA, Großbritannien, Kanada oder Japan, sowie dessen Übermittlung an oder für Rechnung von US-Personen oder an in den USA ansässige Personen, sind untersagt. Alle hier abgebildeten Kurse und Preise werden nur zu Informationszwecken zur Verfügung gestellt und dienen nicht als Indikator handelbarer Kurse / Preise. Wertentwicklungen der Vergangenheit sind kein verlässlicher Indikator für die künftige Wertentwicklung. Die Berechnung der Wertentwicklung erfolgt nach der BVI (Bundesverband Investment und Asset Management) Methode, d.h. ohne Berücksichtigung des Ausgabeaufschlages. Individuelle Kosten wie beispielsweise Gebühren, Provisionen und andere Entgelte sind in der Darstellung nicht berücksichtigt und würden sich bei Berücksichtigung negativ auf die Wertentwicklung auswirken. Es werden keine direkten oder indirekten Empfehlungen hinsichtlich eines einzelnen [der] in diesem Dokument genannten Teilfonds abgegeben, sodass die Vorschriften zur Analyse von Finanzinstrumenten nach § 34b WpHG nicht zur Anwendung kommen. Bei den in diesem Dokument enthaltenen Informationen handelt es sich um eine Werbemitteilung und nicht um eine Finanzanalyse. Diese Werbemitteilung unterliegt weder allen gesetzlichen Anforderungen zur Gewährleistung der Unvoreingenommenheit von Finanzanalysen noch einem Verbot des Handels vor der Veröffentlichung von Finanzanalysen. Der in diesem Dokument genannte Teilfond bildet die Wertentwicklung des in seinem Namen genannten Index ab. Der Index-Sponsor haftet nicht für Fehler in seinem Index und ist nicht verpflichtet, auf entsprechende Fehler aufmerksam zu machen. Der Index ist eine eingetragene Marke des Indexanbieters („Lizenzgeber“). Der in diesem Dokument genannte Teilfond wird in keiner Weise von dem bzw. den Lizenzgeber(n) des hier aufgeführten Index gesponsert, empfohlen, verkauft oder beworben. Der Lizenzgeber des hier aufgeführten Index gibt keinerlei Zusicherungen oder Gewährleistungen in Bezug auf Ergebnisse, die durch die Nutzung ihres Index und/oder der Indexstände oder in anderer Hinsicht an einem bestimmten Tag erzielt wurden. db x-trackers® ist eine eingetragene Marke der Deutsche Asset Management. Der eingetragene Geschäftssitz von db x-trackers (RCS-Nr.: B-119.889), einer in Luxemburg registrierten Gesellschaft, befindet sich in 49, avenue J.F. Kennedy, L-1855 Luxemburg, Luxemburg.

Index Disclaimer

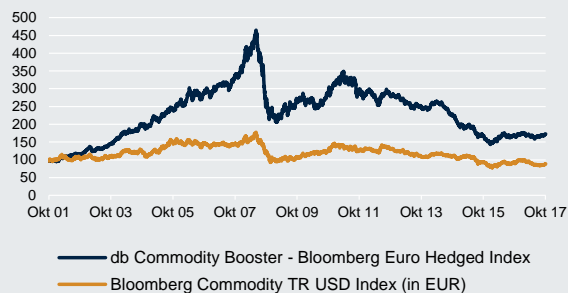
Der in diesem Dokument genannte Teilfonds bildet jeweils die Wertentwicklung des in seinem Namen enthaltenen Index ab. Die Indizes sind eingetragene Marken der jeweiligen Lizenzgeber. Die in diesem Dokument genannten Teilfonds werden in keiner Weise von dem bzw. den Index-Sponsor(en) der hier aufgeführten Indizes gesponsert, empfohlen, verkauft oder beworben (mit Ausnahme der Deutsche Asset Management). Die Index-Sponsoren der hier aufgeführten Indizes (einschließlich der Deutsche Asset Management) geben keinerlei Zusicherungen oder Gewährleistungen in Bezug auf Ergebnisse, die durch die Nutzung ihrer Indizes und/oder der Indexstände an einem bestimmten Tag erzielt wurden, oder in anderer Hinsicht. Die Index-Sponsoren haften nicht für Fehler in ihren Indizes und sind nicht verpflichtet, auf entsprechende Fehler aufmerksam zu machen.

Indexzusammensetzung des db Commodity Booster Bloomberg Index



Quelle: Deutsche Asset Management, Indexanbieter, Stand 31. Oktober 2017

Historische Entwicklung des db Commodity Booster Bloomberg Euro Hedged Index und des Bloomberg Commodity TR USD Index



Quelle: Deutsche Asset Management, Indexanbieter, Stand 31. Oktober 2017

Die Wertentwicklung der Vergangenheit ist kein verlässlicher Indikator für die zukünftige Wertentwicklung. Die oben gezeigte Wertentwicklung ist nach Abzug von Fondsgebühren und etwaigen Indexreplikationskosten angegeben.

Mehr Informationen zu Xtrackers ETFs

Deutsche Asset Management

Mainzer Landstraße 11-17

60329 Frankfurt am Main

Hotline: +49 69 910 30549

Fax: +49 69 910 41276

E-Mail: Xtrackers@db.com

